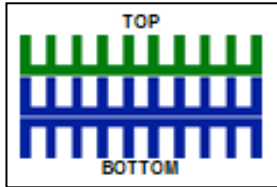


Geo-Matrix Gold & Gold+

Ce coussin de trois-couche est assemblé avec la couche de gel de colonne grand bleu au bas avec la fin ouverte des colonnes vers le bas. La seconde couche importante du coussin, un autre calque bleu, est placée au-dessus de la couche de fond bleu avec la fin ouverte des colonnes face. La troisième couche du coussin, bleu ou vert, est alors placée au-dessus de la couche verte avec les colonnes face. Les couches sont ensuite recouvert le matériau éprouvé du feu et insérés dans la couverture.



[Entretien De Votre Geo-Matrix Coussin]

Prendre soin de votre coussin Geo-Matrix, c'est simple et directe. Le coussin est conçu pour être utilisé à température ambiante. Si le coussin est soumis à la chaleur extrême ou à froid, autoriser le coussin s'acclimater à la température ambiante avant d'utiliser.

Les couches de gel sont sensibles à la lumière et commenceront à répartition si exposé pendant des périodes prolongées à la lumière directe du soleil. Éviter les air-drying à l'extérieur et exposition des couches de gel pour diriger la lumière du soleil.

Les couches de gel du coussin sont conçus pour être recouvert d'une couverture de l'épreuve du feu. Pour s'assurer que le coussin conserve ses caractéristiques ignifuge, garantir que, lors du réassemblage, l'épreuve du feu du capot est utilisé.

Blake

Medical Distribution
Ph#: 1-866-662-3459
Fax#: 1-905-560-1342



Blake Medical Distribution

Care and Cleaning of your Geo-Matrix Gel Cushion
Soin et Le Nettoyage De Votre Coussin Mousse Geo-Matrix



38 Lincoln St., Hamilton, ON L8L 7L5
www.blakemedical.ca

[Cleaning your Geo-Matrix cushion]

For daily cleanings all that is needed is a wipe down of the outer cover. This outer cover is fluid proof fabric and will prevent most fluids from permeating into the Geo-Matrix gel inside. For these daily cleanings soap and water will be all that is needed. If fluids do soil the inner layers of the Geo-Matrix cushion follow the instructions below.

The cleaning properties of the Geo-Matrix cushion are unique; the covers are machine washable and can go in the dryer on low heat. To clean, disassemble the cushion into the component parts and wash the cover on a delicate cycle. Avoid drying in direct sunlight.

The Geo-Matrix gel cannot go into the washing machine as it is too heavy and could damage your machine. To clean the Geo-Matrix gel, spray it with a mild non-abrasive detergent and wipe clean. In-house, Blake Medical uses "Urine Off", "Virox" and "Sanicare" to disinfect Geo-Matrix product. Feel free to contact us with any questions about a disinfectant you may have prior to its use.

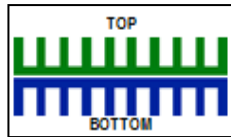
Please note: do not use bleach to clean any Geo-Matrix product. Improperly diluted bleach will eventually corrode the Geo-Matrix gel.

[Reassembling your Geo-Matrix cushion after cleaning]

Each cushion cover contains a patch indicating the correct placement and orientation of the gel layers. The Geo-Matrix Bronze, Silver and Gold/Gold+ cushions are reassembled as follows:

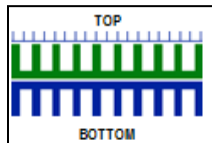
Geo-Matrix Bronze

This two-layer cushion is assembled with the large column blue layer of gel on the bottom with the open end of the columns facing down. The second layer (green) is placed on top of the blue layer with the open end of the columns facing up. The layers are then covered with the inner incontinent cover and inserted into the outer cover.



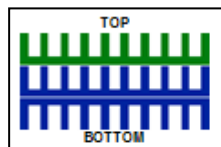
Geo-Matrix Silver

This three-layer cushion is assembled with the large column blue layer of gel on the bottom with the open end of the columns facing down. The second large layer of the cushion, a green layer, is placed in top of the bottom blue layer with the open end of the columns facing up. The third layer, the pillow-top layer, is then placed on top of the green layer with the columns facing up. The layers are then covered with the inner incontinent cover and inserted into the outer cover.



Geo-Matrix Gold & Gold+

This three-layer cushion is assembled with the large column blue layer of gel on the bottom with the open end of the columns facing down. The second large layer of the cushion, another blue layer, is placed in top of the bottom blue layer with the open end of the columns facing up. The third layer, either blue or green, is then placed on top of the green layer with the columns facing up. The layers are then covered with the inner incontinent cover and inserted into the outer cover.



[Care of your Geo-Matrix cushion]

The cushion is designed to be used at room temperature. If it is subjected to extreme heat or cold, allow the cushion to acclimate to room temperature before using.

The gel layers are light sensitive and will begin to breakdown if exposed for prolonged periods to direct sunlight. Avoid air-drying outside and exposure of the gel layers to direct sunlight.

The gel layers are designed to be covered with a inner and outer cover. To ensure that the cushion retains its fire-retardant characteristics, ensure that during reassembly both covers are used.

[Nettoyage De Votre Coussin Geo-Matrix]

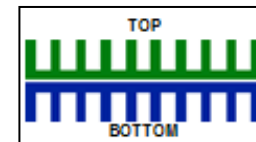
Les propriétés de nettoyage des coussins de Geo-Matrix sont uniques. Tous les composants du coussin Geo-Matrix sont lavable machine. Cela inclut la poly-fibre externe ou couvertures étanches, la couverture éprouve du feu, ainsi que le polymère gel couches. Il suffit de désassembler le coussin dans les parties composant et laver sur le cycle délicat dans l'eau tiède. Les composants peuvent alors 'air-dried' ou séchés dans la sècheuse sur un cycle délicat. Évitez de sécher au soleil.

[Réassemblage Votre Coussin Geo-Matrix Après Le Nettoyage]

Les coussins de Geo-Matrix sont facilement assemblés suivant le nettoyage. Chaque housse de coussin contient un correctif qui indique la position correcte et l'orientation des couches de gel. Les coussins Geo-Matrix Bronze, Silver et Gold/Gold sont réassemblés comme suit.

Geo-Matrix Bronze

Ce coussin de couche de deux est assemblé avec la couche de gel de colonne grand bleu sur le bas avec la fin ouverte des colonnes vers le bas. La seconde couche (vert) est placée au-dessus de la couche bleue avec la fin ouverte des colonnes face. Les couches sont ensuite recouvert de la couverture incontinente intérieure et insérés dans la couverture extérieure.



Geo-Matrix Silver

Ce coussin de trois-couche est assemblé avec la couche de gel de colonne grand bleu au bas avec la fin ouverte des colonnes vers le bas. La seconde couche importante du coussin, la couche verte, est placée au-dessus de la couche bleue avec la fin ouverte des colonnes face. La troisième couche du coussin, la couche bleue petit est alors placée au-dessus de la couche verte avec les colonnes face. Les couches sont ensuite recouvert le matériau éprouve du feu et insérés dans la couverture.

